

TUNUS ÜLKE PROFİLİ



T.C.
Ticaret Bakanlığı
Uluslararası Anlaşmalar ve Avrupa Birliği
Genel Müdürlüğü

İÇİNDEKİLER

1. GENEL BİLGİLER	3
2. GENEL EKONOMİK DURUM	6
3. DIŞ TİCARET	9
4. DOĞRUDAN YABANCI YATIRIMLAR	12
5. TÜRKİYE ile TİCARET	15
EKLER:.....	17

1. GENEL BİLGİLER

Başlıca Sosyal Göstergeler

Resmi Adı	Tunus Cumhuriyeti
Yönetim Biçimi	Parlamente Cumhuriyeti
Resmi Dili	Arapça (Fransızca yaygın olarak kullanılmaktadır.)
Başkent	Tunus (Tunis) 1.003.000 kişi
Yüzölçümü	163.610 km ²
Nüfus	12,34 Milyon (2024 Tahmini – IMF)
Dini Yapı	Müslüman %99,1, %0,9 Diğer
Büyük Kentler	Sfax: 945.000, Sousse: 622.000, Kairouan: 565.000, Gabès: 366.000, Bizerte: 552.000 (kişi)

Kaynak: Economist Intelligence Unit, Tunisia Country Report, IMF

Coğrafi Konum

Tunus, 162.155 km² yüzölçümüyle Kuzey Afrika'da yer alan bir ülkedir. Doğusu ve kuzeyinde Akdeniz, güneydoğusunda Libya, batı ve güney batısında Cezayir bulunmaktadır.

Kuzey bölgelerde ve kıyı boyu Akdeniz iklimi, iç kesimlerde ve güney bölgelerde yarı kurak çöl iklimi hakimdir. 1300 km'lik kıyı şeridinde sahip olan Tunus'un kuzeyi ve güneyi arasında yer şekilleri açısından büyük farklılıklar bulunmaktadır. Kuzey ve batı bölgeleri arasında dağlık bir yapı göze çarparken, orta bölgelerde step, güneyde ise büyük çöller yer almaktadır.

Ülkede sıcaklık 11,4 (Aralık) ve 29,3 (Temmuz) arasında değişir. Kış boyunca sağanak yağış devam eder. Orta bölgelerde zeytin ağaçları, güneyde ise hurma ağaçları bulunmaktadır.

En önemli akarsuları, Oued Medjerda ve Oued Méliane olup, güneyde yer alan Tozeur ülkenin en önemli gölüdür.

Siyasi ve İdari Yapı

Geçmişte Kartaca Uygarlığı olarak anılan Tunus, 1574'te Uluç Ali Reis ile Sinan Paşa tarafından Tunus şehrinin ele geçirilmesi ile bütün Tunus, Osmanlı Devletinin bir eyaleti haline gelmiştir. 1881 tarihinde Fransa ile yaptığı Bardo Antlaşması ile Tunus Fransa'nın himayesi altına girmiştir. 1956 yılında ise Fransız sömürgesi olmaktan çıkarak bağımsızlığını ilan etmiştir. Bağımsızlığını kazanan Tunus 30 yıl Habib Burgiba tarafından ardından da 23 yıl da Zeynelabidin bin Ali tarafından yönetilmiştir. 2011 yılında yaşanan Arap Baharının ardından ülke çok partili demokrasiye geçmiştir. Bu tarihten günümüze kadar pek çok hükümet kurulmuştur. Ancak istikrarlı bir yönetim halen sağlanamamıştır.

Nüfus ve İstihdam

Tunus nüfusunun %98,2'sini Araplar, %1,2'sini genelde Tunus'un güney bölgesinde yaşayan Berberiler, kalanını ise Fransızlar ve İtalyanlar oluşturmaktadır. Tunus nüfusunun, %98'i Müslüman (büyük çoğunluk Maliki Mezhebi), %1'i Yahudi, %1'i de Hristiyanlar ve diğer dinlerdir.

Nüfusun %80'inin orta sınıfta yer aldığı kabul edilen Tunus'ta, halkın %4'ü asgari hayat standartlarının altında yaşamaktadır. Tunus nüfusunun %64'ü kentlerde yaşamakta, ailelerin % 80'i mülkiyeti kendilerine ait konutlarda yaşamaktadırlar. Hane sayısının %99,5'inde elektrik, %97,8'inde su, %97,1'inde TV ve %85,2'inde mobil telefon bulunmaktadır. Tunus Sosyal Sigortalar Kurumunun üyelerine uzun vadeli ve düşük faizli otomobil kredisi sağlamasının etkisiyle, ülkedeki otomobil sayısında büyük artışlar görülmüş, 1994 yılında ailelerin %15'i otomobil sahibi iken bu oran şimdi %22,6 olmuştur.

Resmi rakamlara göre %18,3 olan işsizlik, ülkenin kronikleşen temel ekonomik sorununu oluşturmaktadır. İş gücünün %49'u hizmet, %17,9'u tarım ve %33,1'i sanayide istihdam edilmektedir.

Tunus Afrika'nın en iyi kalifiye iş gücüne sahip ülkesidir. Tunus'ta 10.000 civarında çeşitli dallarda mühendis bulunmaktadır Tunus'ta iş başvurularının %53'ü, üniversite mezunları veya profesyonel yetişmiş iş gücüne sahip kişilerce yapılmaktadır. Tunus'ta 2000 kişiye bir bilim adamı düşmektedir. Tunus'ta yeterli sayıda mühendis ve kalifiye eleman bulunmakta, elemanın tecrübesine ve niteliklerine bağlı olarak ücretleri değişmektedir.

Tunus'ta yabancı dil olarak Fransızca kullanılmakta ve çok yaygın olarak konuşulmaktadır. İngilizce bilen kişi sayısı çok sınırlı olmakla birlikte, özellikle Türkiye'de çeşitli üniversitelerde eğitim görmüş eleman bulmak mümkündür. Vasıfsız iş gücü temininde bir sorun bulunmamaktadır.

Aylık ücret, ilgili kanuna göre belirlenen asgari ücrete uygun olmak şartıyla, toplu sözleşmeler veya işçi-işveren arasında yapılacak sözleşmeyle serbestçe belirlenmektedir.

Asgari ücretler, aylık 40 saat üzerinden 246 TD ve 48 saat üzerinden 286 TD dir.

Ülkede eğitime özel bir önem verilmektedir. Burada amaçlanan, belirlenen ekonomik ve toplumsal kalkınma hedefleri doğrultusunda ülkedeki yetişmiş, eğitilmiş nüfusun oranının yükseltilmesidir.

Okula giden kız ve erkek çocukların sayısı hemen hemen eşit düzeydedir. Devletin eğitim-öğretim harcamaları toplam GSYİH'nin %5'ini oluşturmaktadır.

13 üniversite bulunan ülkede yükseköğrenim gören öğrenci sayısı 336 bindir. Üniversitede okuyan kız öğrencilerinin oranı %59,5'tur.

Yükseköğretim kurumlarında her bir öğretim görevlisine 17,4 öğrenci düşmektedir. Genel bütçe içerisinde yükseköğretime ayrılan pay %6,1 düzeyindedir.

Tunus Sosyal Sigorta Sistemi hemen hemen bütün ücretli ve hak sahiplerine mesleki ve sosyal kategorilerine bakmaksızın hizmet vermektedir. Sosyal sigorta işveren payı% 18, sosyal sigorta işçi katkı payı ise %8,47 olup, toplam %26,47'dir.

Doğal Kaynaklar

Tunus'un madencilik sektöründe petrol, doğalgaz ve fosfat üretimi hakim durumdadır. Petrol iki eski petrol sahası olan güneydeki El Borma ve Gabes Körfezindeki Ashtar'dan çıkartılmaktadır. Bu sahalardaki petrol zaman içerisinde azalmaktadır, Ancak Adam, Didon ve Oudna gibi daha küçük yeni petrol sahalardaki üretimler kısmen de olsa azalan üretimi dengelemektedir.

Ulusal petrol şirketi "Entreprise tunisienne d'activités pétrolières (ETAP)"nın petrol ve doğalgaz arama ve işletmelerinde %50'ye kadar hisseye sahiptir. İngiliz enerji firması BG'nin Gabes Körfezindeki Miskar sahasında 1996 yılında üretime başlamasıyla Tunus'un doğalgaz üretimi çok hızlı artış göstermiştir. Miskar sahası halen Tunus doğalgaz üretiminin dörtte üçünü gerçekleştirmektedir.

BG firması Miskar sahasındaki üretimi artırmak için 500 milyon dolar ve Hasdrubal sahasını geliştirmek için gerekli olan 1,2 milyar dolarlık maliyetin 800 milyon doları kadar (kalan kısım ulusal petrol şirketi ETAP tarafından karşılanmıştır) yatırım yapmıştır. Doğalgazın %77'si enerji santrallerinde, %18'i sanayide ve %7'si konutlarda kullanılmaktadır. Sanayi ve konutlarda doğalgaz kullanımı hızla artmaktadır.

Dünyanın en büyük fosfat üreticilerinden biri olan Tunus'ta fosfat ülkenin güney batısındaki Gafsa'da çıkarılmaktadır. Ülkede üretilen fosfatın %70'i Kef Eddour, Kef Aschfaier ve Jallabia maden sahalarından çıkartılmaktadır. Fosfat madenciliğinde ülkede tekel olan "Compagnie des phosphates de Gafsa (CPG)" şirketi, dünyadaki talep ve fiyatları kontrol ederek elde edeceği gelirle ülkenin borçlarının bir kısmını kapatmayı düşünmektedir.

2. GENEL EKONOMİK DURUM

Temel Ekonomik Göstergeler

	2022	2023	2024*	2025*	2026*	2027*	2028*	2029*
GSYİH (Cari Fiyatlar milyar \$)	44,6	48,54	52,64	54,65	56,7	57,23	57,75	58,57
GSYİH Büyüme (Sabit Fiyatlar -%)	2,7	0,04	1,6	1,6	1,5	1,5	1,3	1,2
Kişi Başına Düşen Milli Gelir (Cari Fiyatlar- \$)	3 677	3 967	4 267	4 396	4 528	4 539	4 551	4 587
Tüketici Fiyat Enflasyonu (ort, %)	8,3	9,3	7,1	6,7	6,7	7,8	8,4	9,1
Cari İşlemler Dengesinin GSYİH'ya Oranı (%)	-9	-2,7	-3,5	-3,4	-3,6	-3,7	-3,9	-4
İşsizliğin Toplam İşgücüne Oranı (%)	15,2	16,4	-	-	-	-	-	-
Nüfus (milyon)	12,13	12,24	12,34	12,43	12,52	12,61	12,69	12,77
Devletin Genel Toplam Borçlanmasının GSYİH'ya Oranı (%)	82,9	82,4	83,7	84,3	85,1	87,3	88,7	89,7

(*) Tahmini veriler

Kaynak: IMF-2024

Tunus ekonomisinin genel yapısı incelendiğinde, ülkenin bağımsızlığını kazandığı 1956 yılından 1970'li yıllara kadar devletin ekonomik yaşama önemli ölçüde müdahale ettiği görülmektedir. Sömürge döneminin bir sonucu olarak yabancıların elinde bulunan geniş araziler 1964 yılında kamulaştırılarak köylülere dağıtılmış, aynı dönemde köylüleri tarım kooperatiflerinde örgütlemeye yönelik girişimlerde bulunulmuş, ancak söz konusu girişimlerden kırsal kesimdeki yaygın muhalefet ve kredi veren devletlerin baskısı sonucunda vazgeçilmiştir. Tunus'ta 1972 yılından itibaren özel sektör yatırımlarının teşvik edilmesi amacıyla bazı önlemler yürürlüğe konmasına rağmen, gerçek anlamda serbest piyasa ekonomisine ancak 1987 yılında adım atılabilmektedir.

Tunus ekonomisi, turizm başta olmak üzere, hizmet sektörü, tarım, tekstil ve hazır giyim, hafif sanayiler ile petrol ve fosfat üretimine dayanan gelişme yolunda bir ekonomidir. Kalkınmaya dönük yatırımlarda gerek Batılı devletlerin (1990'lı yılların ikinci yarısından itibaren Avrupa Birliği), gerek uluslararası kuruluşların sağladığı mali destek önemli yer tutmaktadır.

Tunus ekonomisinin dünya genelinde meydana gelen çeşitli ekonomik çalkantılara rağmen nispeten olumlu görüntü sergilemeye devam etmektedir. Tunus, ekonomiye ilişkin müdahalelerini sosyal istikrar, ücretler ve istihdam üzerindeki olumsuz etkileri en aza indirecek şekilde uygulamaya büyük gayret sarf etmektedir. Dünya geneline göre küresel krizden en az etkilenen ülke olmuştur.

Gıda ürünleri ithalatta önemli bir yer tutmakla birlikte ülke, başta zeytinyağı olmak üzere önemli bir tarım ürünleri ihracatçısıdır. Dünya fosfat üretiminde ilk sıraları alan Tunus, fosfatı

işleyerek fosforik asit ve gübreye dönüştürmektedir. Ülkede petrol ve gaz üretilmektedir. İmalat sektöründe ise, tekstil ve deri ürünleri en önemli ihraç kalemlerini oluşturmaktadır.

Üretimde ve ihracatta fosfat ve petrol eski önemini yitirmiştir. Diğer taraftan tekstil, gıda işleme, elektrikli ürünler önem kazanmıştır.

Tunus, tekstil, makine ve elektrikli ürünler, otomotiv parçaları, eczacılık ürünleri, ayakkabı ve deri, gıda ve bilişim teknolojilerine yapılacak yatırımlar açısından rekabet avantajına sahip olduklarını duyurmuştur.

Tunus iç pazarının küçük olduğu düşünülüğünde Tunus'un AB, Orta Doğu ve Kuzey Afrika'daki daha büyük pazarlara giriş imkanını da yatırımcılara sunduğu görülmektedir. AB ile arasındaki Ortaklık Anlaşması, Avrupa pazarına girişte sanayi ürünlerinde gümrüksüz giriş imkanı sağlamaktadır.

İstihdam, bölgesel kalkınma, güvenlik ve istikrar, adalet olmak üzere dört temel başlık altında oluşturulan Eylem Planı Ulusal Kurucu Meclisine sunulmuştur. Eylem Planında, demokratik reformların gerçekleştirilmesi kapsamında, bağımsız bir yüksek seçim kurulunun, bağımsız bir görsel ve işitsel bilgi yüksek kurulunun kurulması, yolsuzluklarla mücadele için özel bir hukuki teşkilatın, sosyal paktın oluşturulması için ulusal bir konseyin ve temel reformlarla ilgili ulusal bir diyalog platformunun oluşturulması çalışmalarına yer verilmiştir. Eylem Planında sektörlere göre alınacak tedbirler ve reformlarla ilgili başlıklar aşağıda sunulmaktadır.

- Siyasi hayatı ve demokratik reformları geliştirmek,
- Genel boyutta başta olmak üzere tüm boyutlarda güvenlik duygusunu pekiştirmek,
- Merkeze yakın bir sosyal yapı, ılımlı bir dini model ve çok kültürlü bir ortam,
- Hesap sorabildiği gibi barıştırmayı sağlayabilen bir adalet sistemi,
- İyi ve etkili bir yönetim,
- Yoksullukla mücadele,
- İşsizliğin düşürülmesi ve işe alım mekanizmalarının geliştirilmesi,
- Ekonomiyi ve yatırım ortamını geliştirmek, genel dengeleri korumak,
- Sosyal yaşam koşullarının iyileştirilmesi için herkese yönelik çok boyutlu ve global kalkınma,
- Sağlıklı bir çevrenin niteliklerini birleştirmek ve doğal felaketleri öngörebilmek
- Dengeli bir bölgesel kalkınma
- Dış siyaset

Tarım ve balıkçılık sektörünün GSYİH'daki payı %9'a yükselmiştir. İhracat gelirlerinin ise özellikle gıda işleme alanında yaklaşık %10'u bu sektörden elde edilmektedir. Bu sektör toplam işgücünün yaklaşık %16'sını istihdam etmektedir. Yerli üreticileri korumak için AB dışı ülkelerden gelen ürünlere Tunus belirgin ticari engeller uygulamaktadır. Özellikle sermaye malı olmayan ithalata tarife dışı engeller uygulanmaktadır.

Tunus, Genel Preferanslar Sistemi çerçevesinde mamul mallarda, tarımsal ürünlerde ve el sanatları ürünlerinde; ABD, Kanada, İsviçre, Avustralya ve Japonya'nın tercihli tarifelerinden yararlanmaktadır. Ayrıca Mısır, Fas, Ürdün ile tarife engellerini kademeli olarak tümüyle indirmeye yönelik Serbest Ticaret Anlaşmaları bulunmaktadır. 1998 yılında Davos'taki Dünya

Ekonomik Forumu'nda yayınlanan Rekabet Raporu'nda Tunus Kuzey Afrika'daki ikinci güçlü ülke olarak değerlendirilmiştir.

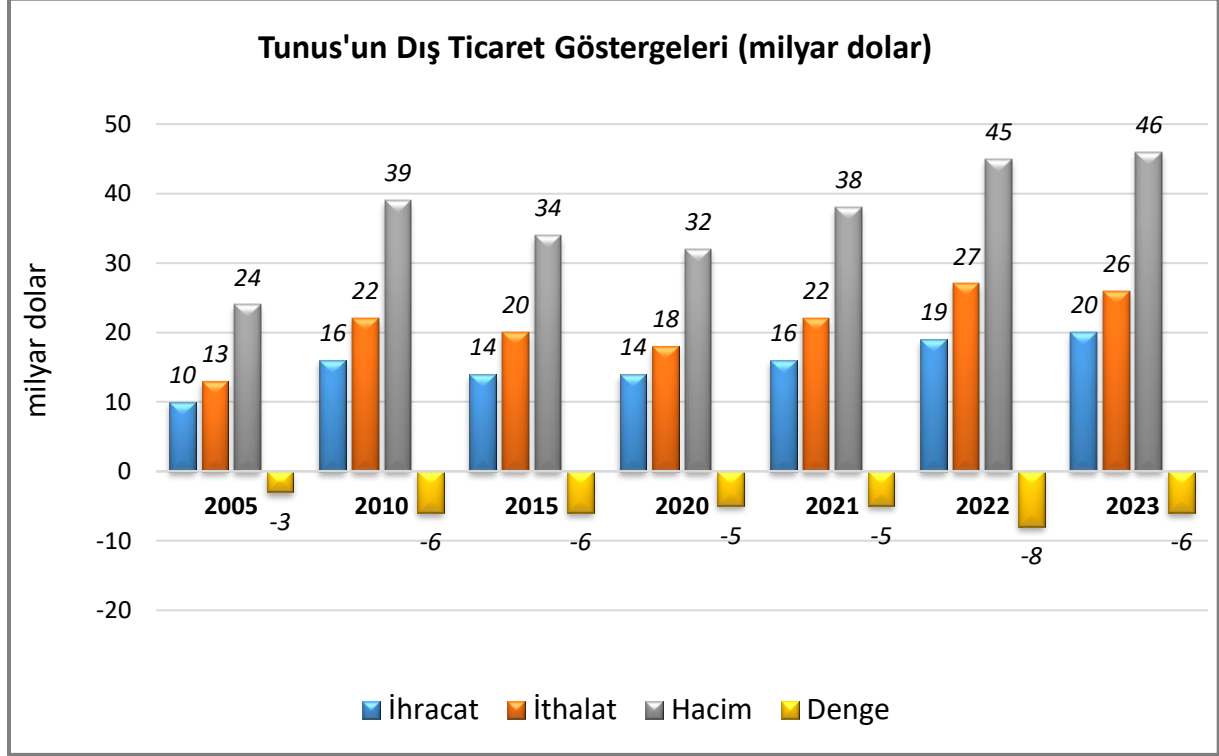
2024 yılında Tunus'un sabit fiyatlara göre GSYİH'ndaki artışın yılda %1,6 olacağı tahmin edilmektedir. Bu dönemde, sanayi üretiminin yılda ortalama %4,2 oranında tarım üretiminin ise %2,6 oranında büyümesi beklenmektedir. Aynı dönemde enflasyon oranının yılda ortalama %7,1 olacağı tahmin edilmektedir.

Ana işçi sendikasının ekonomik liberalleşmeye karşı direnç göstermesi, borçlanmayı teminat altına alma önlemlerini de içeren ekonomik politika reformunu yavaşlatmaktadır. Kamu kesiminin ücret faturalarını hafifletmek veya vergi planını genişletmek için radikal adımlar atması, mali konsolidasyonda ilerlemeye engel olmaktadır. Uzun vadeli sosyal ve politik zorluklar göz önüne alındığında, önümüzdeki 5 yıllık dönemde Tunus GSYİH'nın reel büyümesi fazla olmayacaktır. İhracatın toparlanması ve turizmin gelirlerinin artması nedeniyle cari işlemler açığının, GSYİH içindeki payı kısmen azalsa da halen finansmanda zorluk yaşanmaktadır.

3. DIŐ TİCARET

Genel Durum

Ülkenin Dıő Ticareti



Kaynak: Trademap-Direct Data/Tunus

Tunus'un dıő ticaretine baktığımızda, Son yirmi yıl süresince sürekli dıő ticaret açığı verdiği görülmektedir. Her yıl 3 ile 7 milyar dolar aralığında olmak açık vermektedir.

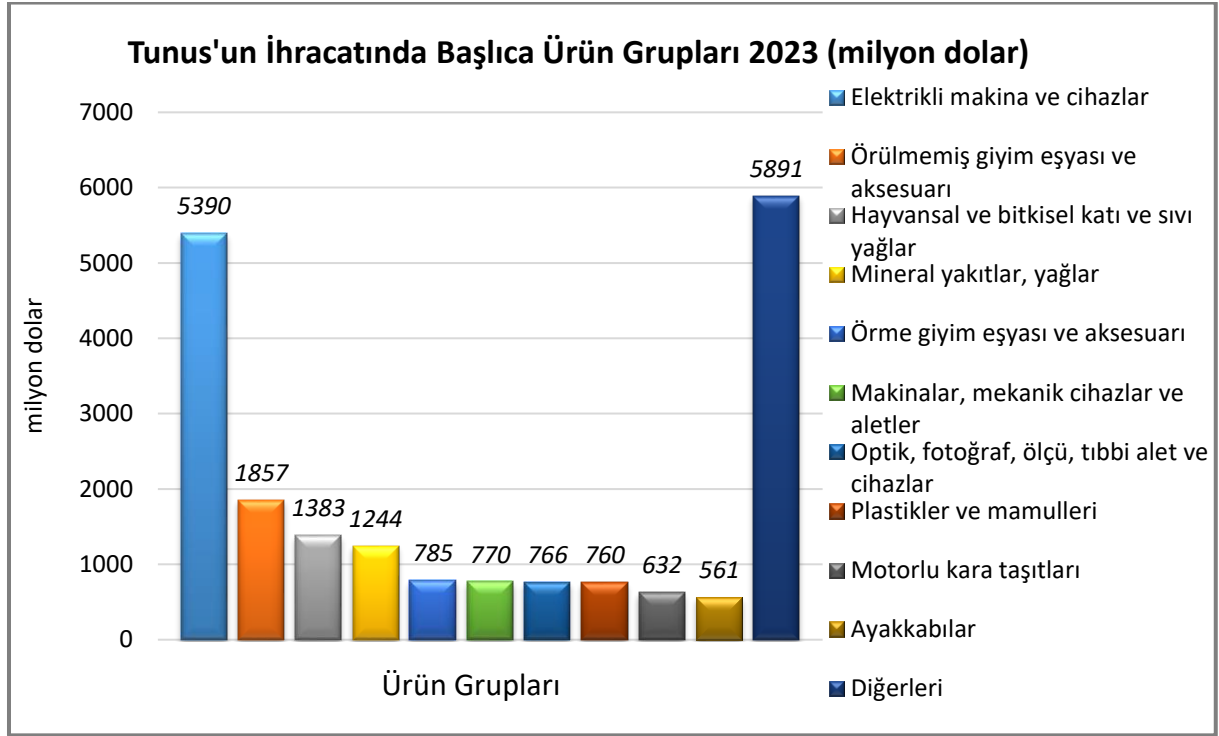
2023 yılında ülkenin ihracatı 20 milyar dolar, ithalatı 26 milyar dolar olarak gerçekleşmiştir.

Ülkenin dünyaya ihracatında en önemli ürünleri, kablolar zeytinyağı, ham petrol, hazır giyim, karayolu taşıtları aksam ve parçaları, elektrik devresi teçhizatları, plastik eşya, petrol yağları ve kimyasallardır.

Ülkenin dünyadan ithalatında en önemli ürünler, petrol yağları ve gazları, otomobiller, buğday, elektrik devresi teçhizatları, kablolar, ham petrol, bakır teller, arpa plastik eşyalardır.

Başlıca Ürünler İtibarı ile Dış Ticaret

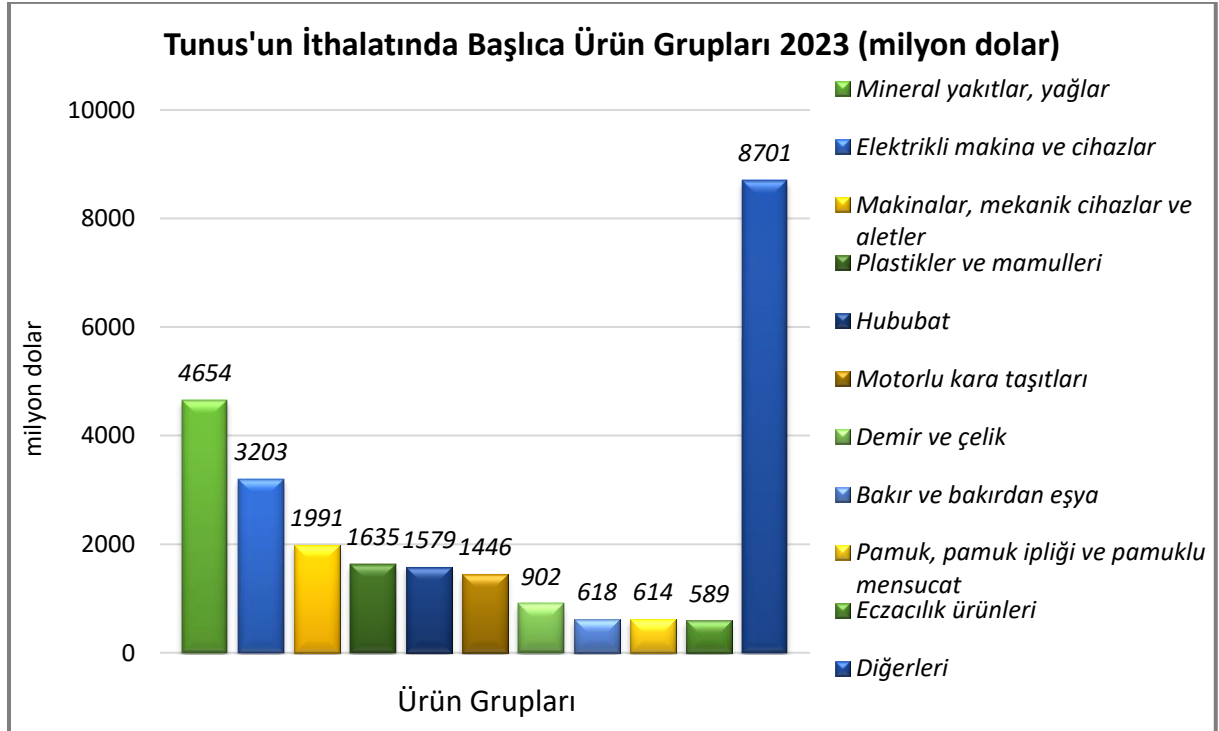
İhracat



Kaynak: Trademap-Direct Data/Tunus

[Detaylı tablo için tıklayınız](#)

İthalat

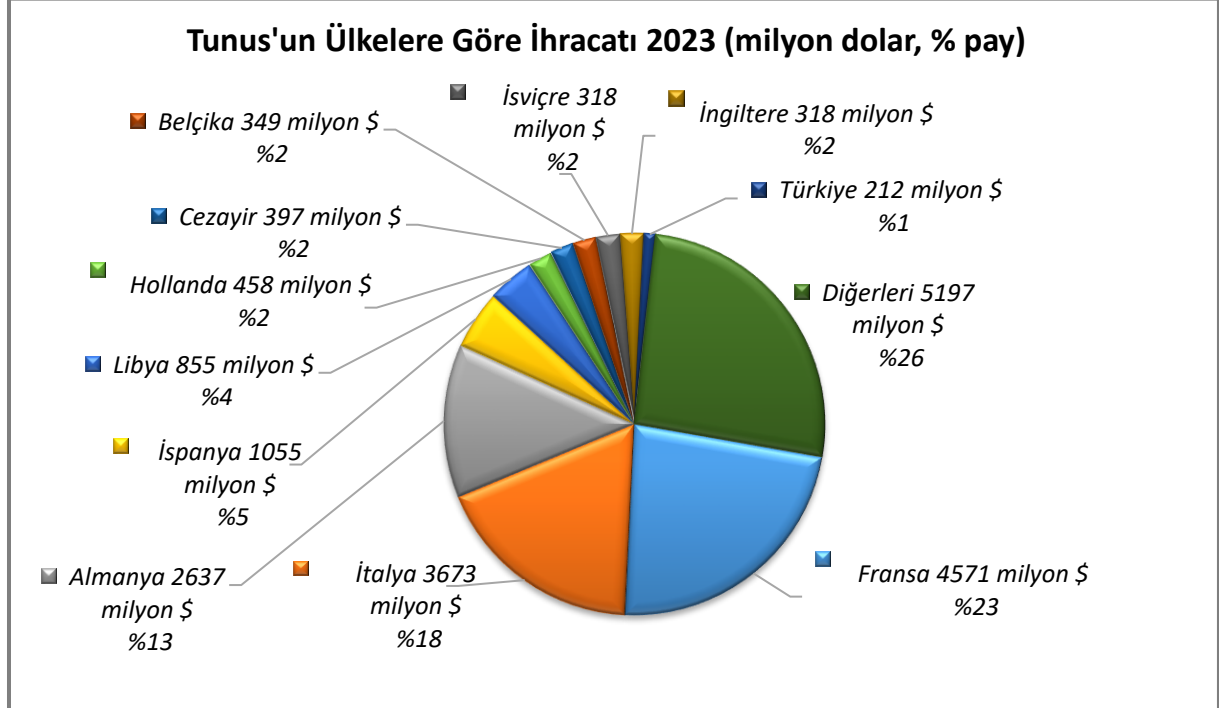


Kaynak: Trademap-Direct Data/Tunus

[Detaylı tablo için tıklayınız](#)

Başlıca Ülkeler İtibarı ile Dış Ticaret

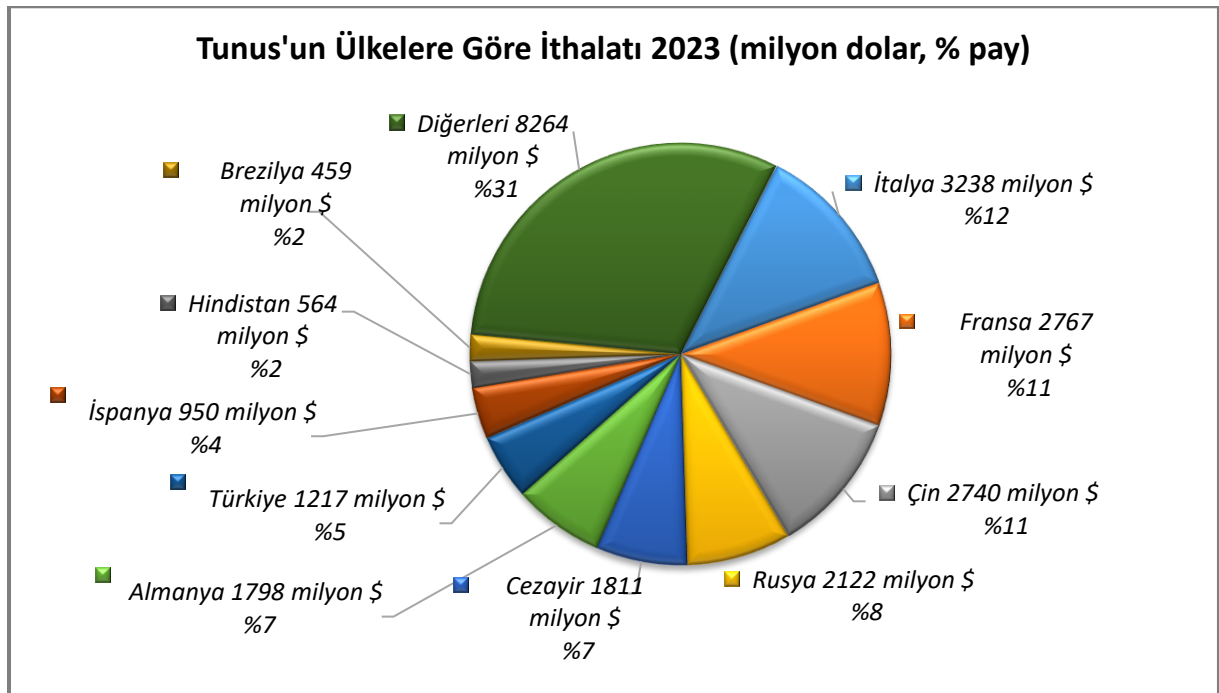
İhracat



Kaynak: Trademap-Direct Data/Tunus

[Detaylı tablo için tıklayınız](#)

İthalat



Kaynak: Trademap-Direct Data/Tunus

[Detaylı tablo için tıklayınız](#)

4. DOĞRUDAN YABANCI YATIRIMLAR

Doğrudan Yabancı Yatırımların Görünümü

Economist Intelligence Unit verilere göre, 2025 yılında Tunus'a yapılan doğrudan yabancı sermaye yatırımının 630 milyon dolar, yabancı sermaye stokunun 43,5 milyar dolar olacağı tahmin edilmektedir. Tunus Yabancı Sermaye Ajansı (FIPA)'nın verilerine göre, Tunus'ta 3.500 civarında yabancı firma faaliyet göstermektedir.

Ülke Dışından Gelen ve Ülke Dışına Giden Doğrudan Yatırımlar

	2023	2024*	2025*	2026*	2027*	2028*	2029*
Ülke dışından gelen doğrudan yatırım (milyon \$)	727,10	640,00	630,00	611,10	610,00	620,00	630,00
Ülke dışından gelen doğrudan yatırımın GSYİH ya oranı (%)	1,50	1,20	1,20	1,20	1,10	1,10	1,10
Ülke dışından gelen doğrudan yatırım stoku (milyon \$)	42 233,00	42 873,00	43 503,00	44 114,00	44 724,00	45 344,00	45 974,00
Ülke dışına yapılan doğrudan yatırım stoku (milyon \$)	385,10	385,10	385,10	385,10	385,10	385,10	385,10

(*) Tahmini Veriler

Kaynak: EIU-2025

Tunus'taki yabancı yatırımın sektörel dağılımına baktığımızda sırasıyla, inşaat malzemeleri, elektrik-elektronik, tekstil-hazır giyim, mekanik, metal, metalurji, kimyasallar ve kauçuk, tarım ve eczacılık sektörleri başta gelmektedir.

Tunus'ta iç piyasaya dönük ticari faaliyetlerde bulunmak üzere yatırım gerçekleştirmek isteyen yabancı bir firma, Tunuslu bir firma ile yapacağı ortaklıktan en fazla %49 oranında hisse alabilmektedir. Söz konusu oranlar imalat, sanayi ve turizm sektöründe %100 oranına çıkabilmekte; tarım ve balıkçılık alanında ise en fazla %66 olarak belirlenmektedir.

Afrika'nın en iyi kalifiye iş gücüne sahip ülkesi olan Tunus'ta mühendis çalıştırma maliyeti aylık 1.000–1.200 ABD Doları'dır. Vasıflı işçi maliyeti ortalama 1,50 dolar/saat'tir.

Tunus Kalkınma, Yatırım ve Uluslararası İşbirliği Bakanlığı tarafından yatırımlara ilişkin olarak, 30 Eylül 2016 tarihli ve 71 sayılı Yatırım Kanunu uyarınca, 11 Mayıs 2018 tarihli ve 417 sayılı Kararname ile Tunus'ta gerçekleştirilecek projelere ön izin verilme süresini 60 gün ile sınırlandırılmıştır.

Ayrıca, söz konusu kararname ile izne tabi faaliyetlerin listesi, idari izinlerin listesi, ve izne tabii 8 sektör belirlenmiştir. Söz konusu sektörler: doğal kaynaklar, faydalı maddeler, ulaştırma (kara, deniz, hava), eğitim, iletişim ile bazı ticari ve hizmet faaliyetleridir.

Diğer taraftan, Yatırım Kanunu'nun 9. maddesinde öngörülen döviz transferi için Tunus Merkez Bankası'nın başvurudan itibaren 90 gün içerisinde izin vermesi karara bağlanmıştır. Bu kararın yedi ay gecikmeli de olsa alınması yatırımcının ileriye görebilmesi için olumlu bir adım olarak nitelendirilmiştir.

Yatırımlarda öncelikli sektörlerin başında bilgi işlem, haberleşme, elektrik-elektronik, mekanik, tekstil, gıda sanayii, deri ve ayakkabı gelmektedir.

Yukarıda belirtilen sektörlerin dışında, inşaat ve müteahhitlik alanında Tunus gelecek vaat eden bir ülkedir. Özellikle Körfez Ülke yatırımcılarının bu ülkeye turizm, konut ve yerleşim alanında yatırım yapma arzuları ve Avrupa, Libya ve Cezayir'in petrol arama ve işletme, doğal gaz dağıtım ve elektrik üretim ve dağıtım alanlarında yatırım girişimleri inşaat sektörü ve inşaat malzemeleri açısından fırsat yaratmaya müsaittir.

- Tunus Yabancı Sermaye Ajansı (FIPA) <http://www.investintunisia.tn/>

Ülkedeki Serbest Bölgeler

Tunus'ta biri Zarzis'in güneyinde, diğeri Bizerte'in kuzeyinde olmak üzere toplam iki serbest bölge faaliyet göstermektedir. Serbest bölgelerin kurulduğu alan devlet mülkiyetinde olmakla birlikte özel firmalar tarafından işletilmektedir. Tunus'ta serbest bölgeler "Ekonomik Faaliyetler Parkı" olarak adlandırılmaktadır.

Tunus Ekonomik Faaliyetler Parkına ilişkin yürürlükte bulunan mevzuatın bir örneği ekte sunulmaktadır. Söz konusu mevzuat kapsamında yatırımcılara çeşitli avantajlar sağlanmaktadır. Bu avantajlar şu şekilde sıralanabilir;

- 10 yıl süreyle vergiden muafiyet,
- Yatırılan sermayenin, gelirlerin ve karın serbestçe transferi,
- Üretimde kullanmak kaydıyla gümrüksüz ithalat yapma hakkı,
- Yatırımcıların park alanında kiraladıkları alanda bina ve gerekli alt yapıyı serbestçe kurma hakkı,
- İşe alımlarda esneklik.

Ekonomik Faaliyetler Parkı, uluslararası ticaret yapan, ihracata dönük hizmetler veren ve sanayi sektöründe faaliyet gösteren yerli ve yabancı yatırımcılara yönelik bir yatırım alanı olarak faaliyet göstermektedir. Bu kapsamda, yatırımcılara, altyapısı tamamlanmış ve düzenli bakımı yapılan yatırım alanları sunulmaktadır. Ekonomik Faaliyetler Parkı'nda faaliyet gösteren firmaların üretim tesisleri gümrük antrepoları olarak mütalaa edilmekte ve her türlü gümrük işlemleri firmaya özel olarak tahsis edilmiş Gümrük İdaresi görevlilerince yapılmaktadır.

Zarzis Ekonomik Faaliyetler Park alanındaki kira ücretlerine ilişkin bilgiler aşağıda sunulmaktadır:

- Sanayi sektöründeki projelere yönelik alanların kirası yıllık 3 Euro/m²,
- Hizmet ve ticaret sektöründeki projelere yönelik alanların kirası yıllık 5 Euro/m²,
- Depoların yıllık kiralari ise sanayi projeleri için yıllık 20 Euro/m², hizmet ve ticarete yönelik projeler için yıllık 25 Euro/m².

Bizerte Ekonomik Faaliyetler Park alanındaki kira ücreti yıllık 3 Euro/m²'dir. Genel bakım için ayrıca %15 ilave ücret alınmaktadır.

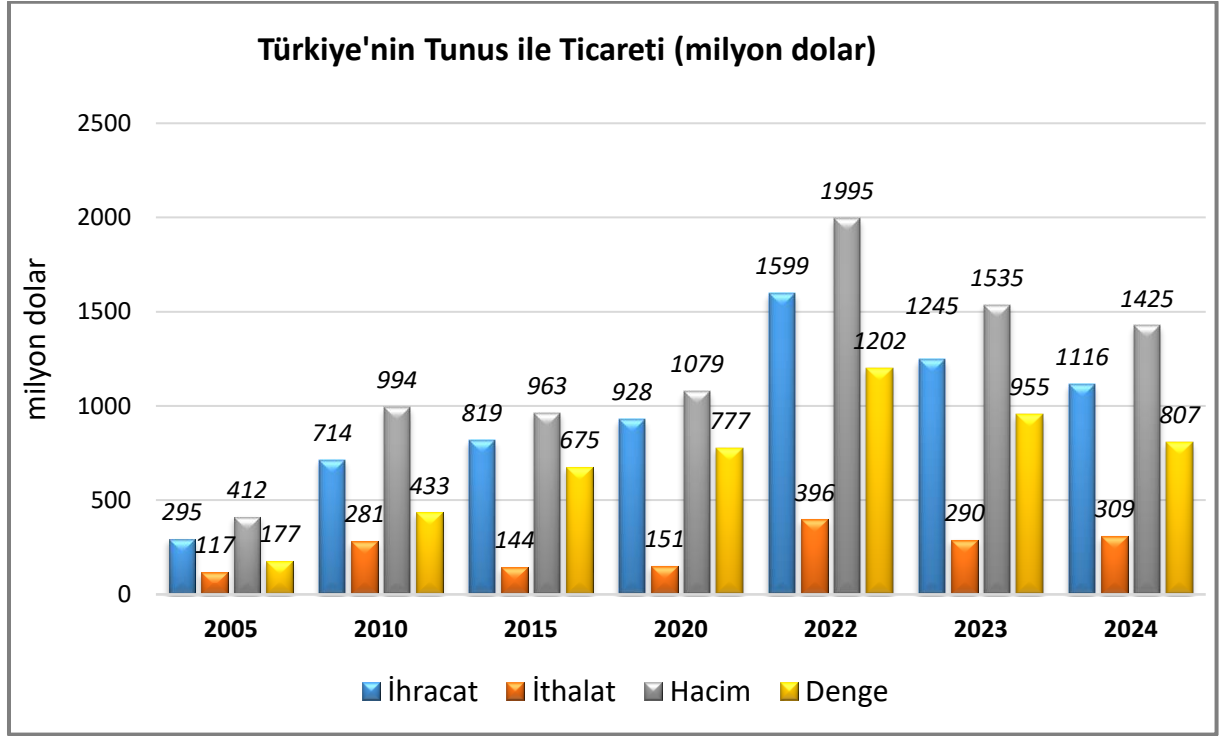
Zarzis ve Bizerte Ekonomik Faaliyetler Parklarının yanı sıra Tunus'ta faaliyet gösteren ihracat amaçlı off-shore şirketler gümrük mevzuatı açısından Türkiye'de Serbest Bölgelerde faaliyet gösteren şirketlerin statüsündedir. Bu kapsamda, bu tür şirketler üretimde kullanacakları her türlü girdiyi gümrüksüz olarak ithal etme olanağına sahiptirler. Ayrıca, bu tür şirketlerin yıllık ihracatlarının % 20'si oranında herhangi bir gümrük vergisi ödemeksizin ürettikleri malları iç piyasaya satma hakkı bulunmaktadır. Bu tür işletmelerin üretim tesisleri gümrük hattı dışı kabul edilmekte ve her türlü gümrük işlemleri firmaya özel olarak tahsis edilmiş gümrük idaresi görevlilerince işyerinde yapılmaktadır.

5. TÜRKİYE ile TİCARET

Genel Durum

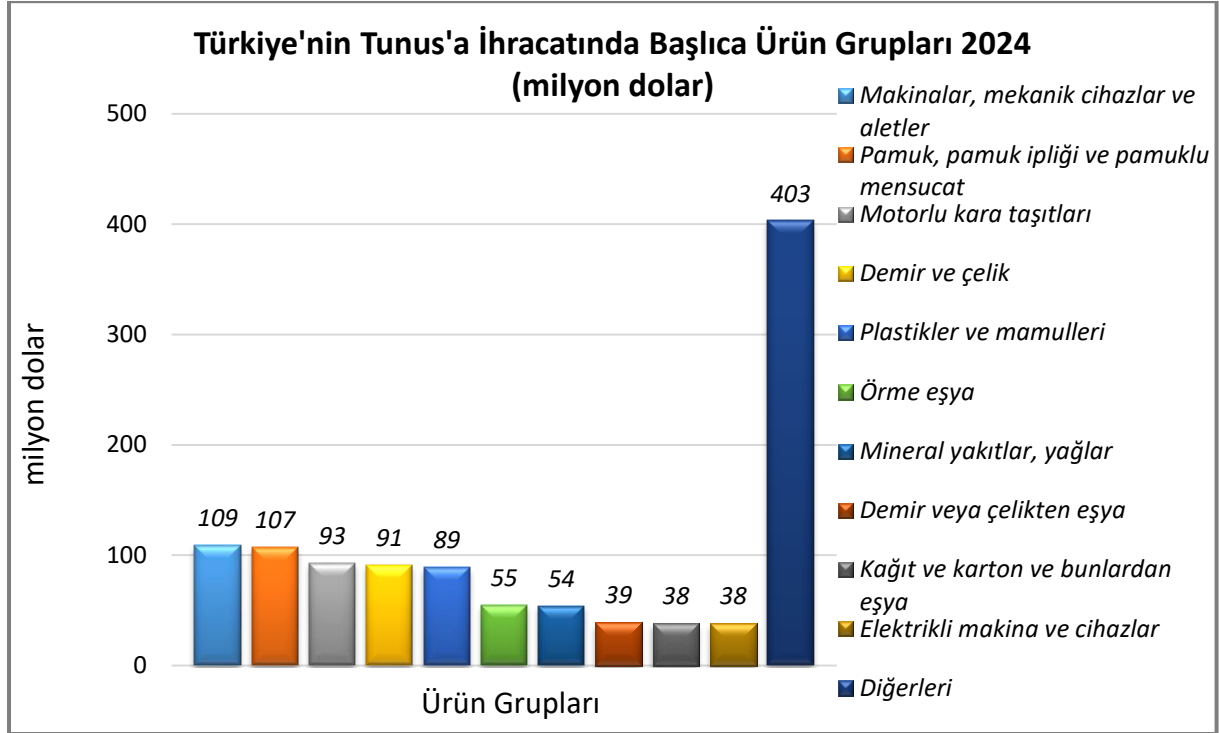
Türkiye ile Tunus arasındaki ticari ilişkiyi geçmiş yıllar boyunca incelediğimizde, ticaretin ülkemiz lehine bakiye verdiği görülmektedir. 2000 yılında ikili ticarete Türkiye lehine dış ticaret fazlası 777 milyon ABD Doları iken, 2024 yılında dış ticaret fazlası 807 milyon ABD dolarına ulaşmıştır. 25 Kasım 2004 tarihinde Türkiye ile Tunus arasında Serbest Ticaret Anlaşması imzalanmış, Temmuz 2005'te de yürürlüğe girmiştir. Gümrük vergileri ve eş etkili vergilerin tedrici olarak indirilmesi karara bağlanan anlaşmada, sanayi ürünleri için söz konusu vergilerin sıfırlanma süreci 1 Temmuz 2014'te tamamlanmıştır.

Türkiye-Tunus Dış Ticareti



Kaynak: Trademap

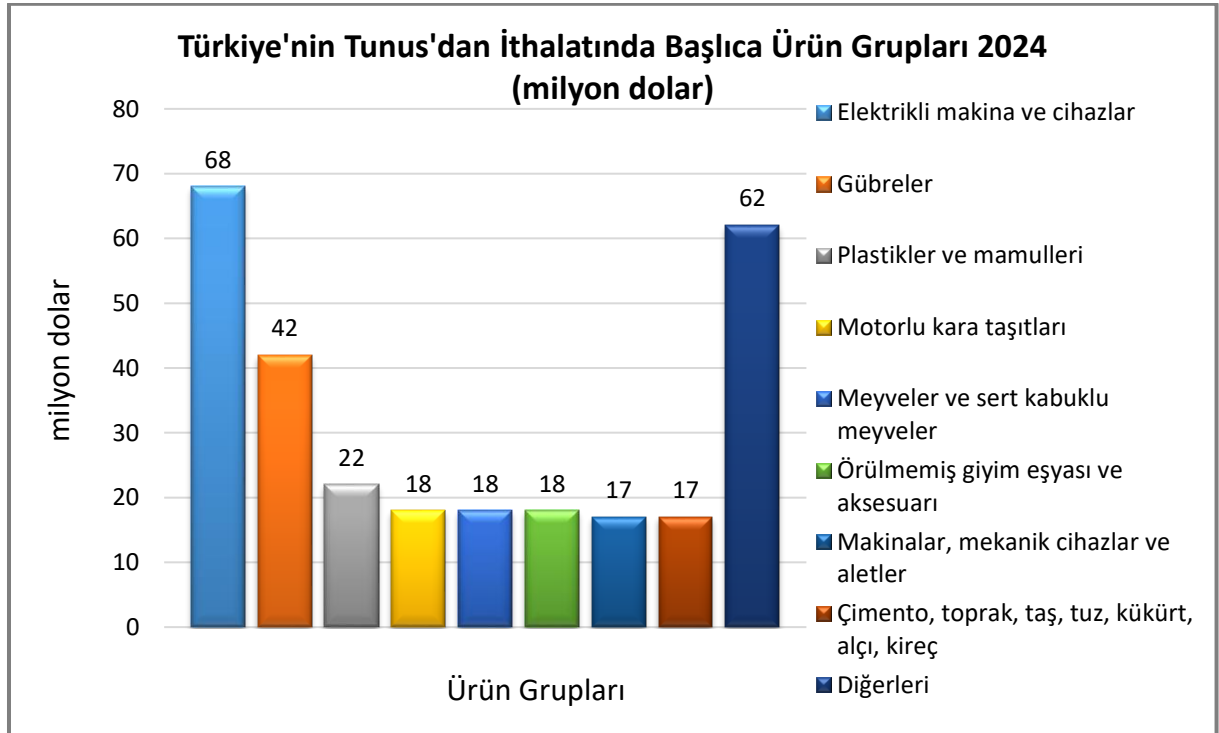
Türkiye'nin Tunus'a İhracatında Başlıca Ürünler



Kaynak: Trademap-Mirror Data/Türkiye

[Detaylı tablo için tıklayınız](#)

Türkiye'nin Tunus'tan İthalatında Başlıca Ürünler



Kaynak: Trademap-Mirror Data/Türkiye

[Detaylı tablo için tıklayınız](#)

EKLER:**EK-1: Tunus'un İhracatında Başlıca Ürünler (bin dolar)**

Sıra	GTİP	ÜRÜNLER	2021	2022	2023	Pay (% 2023)	Değişim (%, 2022- 2023)
TOPLAM İHRACAT (Diğerleriyle)			16 432 745	18 545 385	20 039 656	100	8,1
1.	8544	İzole edilmiş teller, kablolar ve diğer elektrik iletkenler; tek tek kaplanmış liflerden oluşan fiber optik kablolar	2 188 152	2 377 498	2 994 826	14,9	26
2.	1509	Zeytinyağı ve fraksiyonları (kimyasal olarak değiştirilmemiş)	594 865	801 085	1 207 609	6	50,7
3.	2709	Ham petrol (petrol yağları ve bitümenli minerallerden elde edilen yağlar)	737 040	844 763	793 987	4	-6
4.	6211	Spor, kayak ve yüzme kıyafetleri; diğer giyim eşyası	586 572	582 448	597 301	3	2,6
5.	6203	Erkekler ve erkek çocuk için takım elbise, takım, ceket, blazer, pantolon, tulum ve şort (yüzme kıyafeti hariç)	483 243	588 678	581 260	2,9	-1,3
6.	8708	Karayolu taşıtları için aksam ve parçalar	354 365	374 544	512 630	2,6	36,9
7.	8536	Gerilimi 1000 voltu geçmeyen elektrik devresi teçhizatı (anahtarlar, röleler, sigortalar, fişler, kutular vb)	436 237	445 031	467 135	2,3	5
8.	3926	Plastikten diğer eşya	313 172	338 184	441 698	2,2	30,6
9.	2710	Petrol yağları ve bitümenli minerallerden elde edilen yağlar	272 133	614 489	426 787	2,1	-30,5
10.	2809	Difosfor pentaoksit, fosforik asit ve polifosforik asitler	279 460	400 814	338 447	1,7	-15,6
11.	6403	Dış tabanı kauçuktan, plastik maddeden, tabii veya terkip yoluyla elde edilen köseleden ve yüzü deriden olan ayakkabılar	269 205	305 964	336 350	1,7	9,9
12.	8517	Telefon cihazları, ses, görüntü veya diğer bilgileri almaya veya vermeye mahsus diğer cihazlar	232 924	335 541	314 549	1,6	-6,3
13.	3105	Azot, fosfor ve potasyumun ikisini veya üçünü içeren mineral veya kimyasal gübreler	260 008	353 420	303 000	1,5	-14,3
14.	6204	Kadınlar ve kız çocuk için takım elbise, takım, ceket, blazer, elbise, etek, pantolon etek, vb.(yüzme kıyafetleri hariç)	241 191	263 446	279 116	1,4	5,9
15.	8537	Elektrik kontrol, dağıtım tabloları, panolar, konsollar, kabinler, diğer mesnetler ve sayısal kontrol cihazları	157 442	163 653	276 966	1,4	69,2

Kaynak: Trademap-Direct Data/Tunus

EK-2: Tunus'un İthalatında Başlıca Ürünler (bin dolar)

Sıra	GTİP	ÜRÜNLER	2021	2022	2023	Pay (%, 2023)	Değişim (%, 2022- 2023)
TOPLAM İTHALAT (Diğerleriyle)			21 811 968	26 672 667	25 930 494	100	-2,8
1.	2710	Petrol yağları ve bitümenli minerallerden elde edilen yağlar	1 396 026	2 341 070	2 100 351	8,1	-10,3
2.	2711	Petrol gazları ve diğer gazlı hidrokarbonlar	849 517	1 593 816	1 657 922	6,4	4
3.	8703	Otomobiller	752 655	745 202	812 219	3,1	9
4.	1001	Buğday ve mahlut	609 432	888 381	792 272	3,1	-10,8
5.	8544	İzole edilmiş teller, kablolar ve diğer elektrik iletkenler; tek tek kaplanmış liflerden oluşan fiber optik kablolar	494 370	498 036	591 102	2,3	18,7
6.	8536	Gerilimi 1000 voltu geçmeyen elektrik devresi teçhizatı (anahtarlar, röleler, sigortalar, fişler, kutular vb)	552 631	578 589	590 992	2,3	2,1
7.	2709	Ham petrol (petrol yağları ve bitümenli minerallerden elde edilen yağlar)	689 250	788 160	505 980	2	-35,8
8.	7408	Bakır teller	419 017	456 162	503 372	1,9	10,3
9.	1003	Arpa	268 711	281 809	500 223	1,9	77,5
10.	3926	Plastikten diğer eşya	286 219	298 000	395 385	1,5	32,7
11.	8542	Elektronik entegre devreler	320 431	388 132	356 399	1,4	-8,2
12.	5209	Pamuklu mensucat (ağırlık itibariyle % 85 veya daha fazla pamuk içeren ve m2 ağırlığı 200 gr. ı geçenler)	324 084	379 815	323 254	1,2	-14,9
13.	1201	Soya fasulyesi	294 112	299 179	319 205	1,2	6,7
14.	7207	Demir veya alaşımsız çelikten yarı mamuller	259 480	409 438	309 515	1,2	-24,4
15.	8538	Esas itibariyle 85.35, 85.36 veya 85.37 pozisyonlarında yer alan cihazlarda kullanılmaya uygun aksam ve parçalar	241 848	277 211	297 885	1,1	7,5

Kaynak: Trademap-Direct Data/Tunus

EK-3: Tunus'un Ülkelere Göre İhracatı (bin dolar)

Sıra	Ülke	2021	2022	2023	Pay (% 2023)	Değişim (%, 2022- 2023)
TOPLAM İHRACAT (Diğerleriyle)		16 432 745	18 545 385	20 039 656	100	8,1
1.	Fransa	3 966 802	4 127 783	4 571 290	22,8	10,7
2.	İtalya	3 015 623	3 118 673	3 673 477	18,3	17,8
3.	Almanya	2 093 785	2 396 192	2 636 703	13,2	10
4.	İspanya	675 717	831 677	1 055 408	5,3	26,9
5.	Libya	642 507	793 602	855 397	4,3	7,8
6.	Hollanda	428 919	411 273	458 151	2,3	11,4
7.	Cezayir	233 837	329 016	397 485	2	20,8
8.	Belçika	308 697	340 146	349 018	1,7	2,6
9.	İsviçre	203 322	162 680	318 479	1,6	95,8
10.	İngiltere	270 270	458 431	318 289	1,6	-30,6
11.	Fas	251 332	274 071	267 052	1,3	-2,6
12.	Hindistan	171 793	304 413	263 712	1,3	-13,4
13.	Türkiye	230 223	358 369	211 528	1,1	- 41
14.	Polonya	157 693	192 474	204 424	1	6,2
15.	Avusturya	95 807	108 821	156 712	0,8	44

Kaynak: Trademap-Direct Data/Tunus

EK-4: Tunus'un Ülkelere Göre İthalatı (bin dolar)

Sıra	Ülke	2021	2022	2023	Pay (% 2023)	Değişim (%, 2022- 2023)
TOPLAM İTHALAT (Diğerleriyle)		21 811 968	26 672 667	25 930 494	100	-2,8
1.	İtalya	2 924 651	3 895 674	3 237 680	12,5	-16,9
2.	Fransa	2 424 208	2 765 299	2 766 693	10,7	0,1
3.	Çin	2 288 098	2 792 091	2 740 227	10,6	-1,9
4.	Rusya	538 190	938 665	2 121 541	8,2	126
5.	Cezayir	797 771	1 588 332	1 811 173	7	14
6.	Almanya	1 381 891	1 494 150	1 797 611	6,9	20,3
7.	Türkiye	1 189 524	1 633 935	1 216 779	4,7	-25,5
8.	İspanya	921 218	1 113 140	950 314	3,7	-14,6
9.	Hindistan	409 976	531 974	564 123	2,2	6
10.	Brezilya	287 463	373 546	458 802	1,8	22,8
11.	Ukrayna	497 979	248 539	367 864	1,4	48
12.	Mısır	266 277	315 042	326 348	1,3	3,6
13.	Belçika	342 574	312 713	290 327	1,1	-7,2
14.	İsviçre	233 634	244 941	268 156	1	9,5
15.	Hollanda	240 050	222 969	260 794	1	17

Kaynak: Trademap-Direct Data/Tunus

Ek-5: Türkiye'nin Tunus'a İhracatında Başlıca Ürünler (bin dolar)

Sıra	GTİP	ÜRÜNLER	2022	2023	2024	Pay (%, 2024)	Değişim (%, 2023- 2024)
TOPLAM İHRACAT (Diğerleriyle)			1 598 584	1 245 066	1 116 205	100	-10,3
1.	5209	Pamuklu mensucat (ağırlık itibariyle % 85 veya daha fazla pamuk içeren ve m2 ağırlığı 200 gr. ı geçenler)	81 887	63 918	68 086	6,1	6,5
2.	8703	Otomobiller	35 664	34 619	50 726	4,5	46,5
3.	6006	Diğer örme mensucat	53 520	41 636	41 556	3,7	-0,2
4.	2711	Petrol gazları ve diğer gazlı hidrokarbonlar	115 161	104 643	30 298	2,7	-71
5.	4811	Kağıt, karton, selüloz vatka ve selüloz liften tabakalar	17 887	29 849	30 213	2,7	1,2
6.	7208	Demir veya alaşımsız çelikten yassı hadde ürünleri (genişlik >= 600 mm)	88 224	23 688	28 425	2,5	20
7.	1001	Buğday ve mahlut	0	61 864	26 883	2,4	-56,5
8.	1507	Soya yağı ve fraksiyonları (kimyasal olarak değiştirilmemiş)	88 094	3 682	23 268	2,1	531,9
9.	4411	Ağaçtan veya diğer odunsu maddelerden lif levhalar	55 806	44 494	19 826	1,8	-55,4
10.	3920	Plastikten diğer levha, plaka, şerit, film, folye (gözeneksiz)	20 771	21 856	19 112	1,7	-12,6
11.	8418	Buzdolapları, dondurucular ve diğer soğutucu ve dondurucu cihazlar ve ısı pompaları	16 876	17 671	17 653	1,6	-0,1
12.	7216	Demir veya alaşımsız çelikten profiller	28 607	21 763	16 867	1,5	-22,5
13.	3923	Plastiklerden eşya taşınmasına veya ambalajlanmasına mahsus malzeme, tıpa, kapak, kapsül ve diğer kapama malzemeleri	15 706	17 184	15 772	1,4	-8,2
14.	2710	Petrol yağları ve bitümenli minerallerden elde edilen yağlar	22 636	19 201	15 506	1,4	-19,2
15.	5211	Pamuklu mensucat (pamuk oranı < % 85 olan sentetik veya suni liflerle karıştırılmış olup m2. ağırlığı 200 gr.ı geçenler)	25 643	16 537	15 078	1,4	-8,8

Kaynak: Trademap-Mirror Data/Türkiye

Ek-6: Türkiye'nin Tunus'tan İthalatında Başlıca Ürünler (bin dolar)

Sıra	GTİP	ÜRÜNLER	2022	2023	2024	Pay (% 2024)	Değişim (%, 2023- 2024)
TOPLAM İTHALAT (Diğerleriyle)			396 453	290 014	308 722	100	6,5
1.	3105	Azot, fosfor ve potasyumun ikisini veya üçünü içeren mineral veya kimyasal gübreler	117 866	34 613	42 328	13,7	22,3
2.	8537	Elektrik kontrol, dağıtım tabloları, panolar, konsollar, kabinler, diğer mesnetler ve sayısal kontrol cihazları	13 819	17 169	20 737	6,7	20,8
3.	3915	Plastikten döküntü, kalıntı ve hurdalar	13 659	13 447	18 815	6,1	39,9
4.	8708	Karayolu taşıtları için aksam ve parçalar	11 444	17 378	18 209	5,9	4,8
5.	804	Hurma, incir, ananas, avokado ve guava armudu, mango ve mangost (taze/kurutulmuş)	9 724	12 891	18 024	5,8	39,8
6.	8544	İzole edilmiş teller, kablolar ve diğer elektrik iletkenler; tek tek kaplanmış liflerden oluşan fiber optik kablolar	9 521	15 724	17 280	5,6	9,9
7.	8536	Gerilimi 1000 voltu geçmeyen elektrik devresi teçhizatı (anahtarlar, röleler, sigortalar, fişler, kutular vb)	6 399	9 036	15 998	5,2	77
8.	2809	Difosfor pentaoksit, fosforik asit ve polifosforik asitler	19 300	39 660	14 310	4,6	-63,9
9.	8421	Santrifüjler; sıvıların veya gazların filtre edilmesine veya artırılmasına mahsus makina ve cihazlar	11 296	11 120	13 309	4,3	19,7
10.	2510	Tabii kalsiyum fosfatlar, tabii alüminyum kalsiyum fosfat ve fosfatlı tebeşir	7 264	13 031	11 811	3,8	-9,4
11.	7204	Dökme demirin, demirin veya çeliğin döküntü ve hurdaları veya bunların eritilmesi ile elde edilmiş külçeler	8 915	9 556	8 574	2,8	-10,3
12.	6203	Erkekler ve erkek çocuk için takım elbise, takım, ceket, blazer, pantolon, tulum ve şort (yüzme kıyafeti hariç)	5 348	7 651	6 227	2	-18,6
13.	2301	Et, sakatat, deniz hayvanı vs. (yemeye uygun olmayan) unu, pelleti, kıkırdakları (donyağı tortusu)	4 770	5 381	5 761	1,9	7,1
14.	6204	Kadınlar ve kız çocuk için takım elbise, takım, ceket, blazer, elbise, etek, pantolon etek, vb.(yüzme kıyafetleri hariç)	3 116	4 760	5 684	1,8	19,4
15.	8512	Motorlu taşıtlar, bisiklet, motosikletlerde için aydınlatma veya işaret cihazları, cam siliciler vb tertibat	1	3	4 411	1,4	146933,3

Kaynak: Trademap-Mirror Data/Türkiye